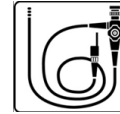
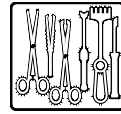




neodisher® MediClean forte



Reinigungsmittel zur Aufbereitung thermostabiler und thermolabiler Instrumente



Flüssigkonzentrat

Anwendungsbereich:

- Maschinelle Reinigung von thermostabilen und thermolabilen Instrumenten, inklusive MIC- und Mikroinstrumenten, flexiblen Endoskopen, Anästhesie-Utensilien, Containern und anderen medizintechnischen Utensilien
- Manuelle Reinigung von thermostabilen und thermolabilen Instrumenten im Tauch- oder Ultraschallbad
- Auch geeignet zur manuellen und maschinellen Reinigung von da Vinci-EndoWrist-Instrumenten
- Maschinelle und manuelle Reinigung von Persönlicher Schutzausrüstung¹

Leistungsspektrum:

- Entfernt zuverlässig Rückstände von angetrocknetem und denaturiertem Blut
- Bewirkt eine starke Abreicherung organischen Materials und verhindert die Redeposition von Proteinrückständen
- Erfüllt die aktuellen Empfehlungen des Robert Koch-Institutes (RKI) für die Aufbereitung von Medizinprodukten zur Minimierung des Risikos einer Übertragung der neuen Variante Creutzfeldt Jakob-Krankheit (vCJK)
- Entfernt pathogene Prionproteine verschiedener Prion-Teststämme, darunter auch den vCJK-Teststamm um > 2 lg-Stufen (1 %, 55 °C, 10 min)²
- Unterstützt das Entfernen von Biofilmen
- Geeignet für Instrumente und Utensilien aus Edelstahl, Instrumentenstahl, Optiken, übliche Kunststoffe sowie Materialien von Anästhesieutensilien
- Eloxiertes Aluminium ist auf Eignung vorzuprüfen

Besondere Eigenschaften:

- Sehr gute Materialschonung
- Erstklassige Reinigungsleistung aufgrund der einzigartigen Formulierung auf Basis von Alkalitätsspendern, Tensiden und Enzymen
- Bei Verwendung zur manuellen Vorreinigung ist für die nachfolgende maschinelle Aufbereitung mit neodisher MediClean forte kein Abspülen der Reinigerlösung erforderlich
- Kein Neutralisationsschritt bei maschineller Aufbereitung erforderlich, dadurch kurze Programmabläufe
- Kennzeichnungsfrei: kein Gefahrstoff, kein Gefahrgut

Anwendung und Dosierung:

neodisher MediClean forte kann in Reinigungs- und Desinfektionsgeräten sowie im Tauch- und Ultraschallbad eingesetzt werden. Die Dosiermenge ist u.a. vom Anwendungsbereich und dem Verschmutzungsgrad der Instrumente abhängig. Bei der Aufbereitung von da Vinci-EndoWrist-Instrumenten ist neodisher MediClean forte einsetzbar bei allen manuellen Vorreinigungsschritten, zur Ultraschallvorbehandlung und für den maschinellen Aufbereitungsprozess.

Bei der Reinigung von Persönlicher Schutzausrüstung¹ im Tauchbad sind diese während der gesamten Tauchzeit vollständig mit der Anwendungslösung zu benetzen. Anschließend gründlich mit fließendem Wasser von mindestens Trinkwasserqualität nachspülen.

Folgende Parameter werden bei der Anwendung von neodisher MediClean forte empfohlen:



Maschinelle und manuelle Reinigung von Instrumenten:

Maschinelle Reinigung von thermostabilen und thermolabilen Instrumenten	2 - 10 ml/l (0,2 - 1,0 %)*, z.B. 40 - 60 °C, 10 min
Standardempfehlung	5 ml/l (0,5 %)*, z.B. 55 °C, 10 min
Maschinelle Reinigung von flexiblen Endoskopen und endoskopischem Zubehör	5 ml/l (0,5 %), 35 - 55 °C, 5 min
Maschinelle Reinigung von da Vinci-EndoWrist-Instrumenten	8 ml/l (0,8 %), 40 - 55 °C, 10 - 30 min**
Manuelle Reinigung von thermostabilen und thermolabilen Instrumenten im Tauch- und Ultraschallbad	5 - 20 ml/l (0,5 - 2 %)*, max. 40 °C, 10 - 30 min
Manuelle Reinigung von flexiblen Endoskopen und endoskopischem Zubehör im Tauch- und Ultraschallbad	5 - 30 ml/l (0,5 - 3 %)*, max. 40 °C, 5 - 10 min
Manuelle Reinigung von da Vinci-EndoWrist-Instrumenten im Tauch- und Ultraschallbad	10 ml/l (1,0 %), max. 40 °C

Maschinelle und manuelle Reinigung von Persönlicher Schutzausrüstung¹:

Manuelle Reinigung von Atemschutzgeräten und -zubehör im Tauchbad	10 ml/l - 30 ml/l (1,0 % - 3,0 %)*, Kaltwasser bis max. 40 °C, 15 - 30 min
Maschinelle Reinigung von bestimmter Persönlicher Schutzausrüstung ¹ (Freigabe gemäß Herstellerangabe), Atemschutzgeräten und -zubehör im Reinigungs- und Desinfektionsgerät und/oder Waschschleudermaschinen (Vorgabe von speziellen Programmen gemäß Herstellerangabe)	10 ml/l (1 %), 55°C, 2 min

* die Dosiermenge ist u.a. vom Verschmutzungsgrad abhängig

** abhängig von der jeweiligen Empfehlung des Reinigungs- und Desinfektionsgeräteherstellers

Für die Dosierung sind geeignete Dosiergeräte zu verwenden.

Im Reinigungsschritt sowie in der Schlusspülung wird die Verwendung von vollentsalztem Wasser empfohlen. Bei Verwendung von vollentsalztem Wasser in der Schlusspülung werden Wasserflecken vermieden und gleichzeitig eloxiertes Aluminium geschützt.

Der bei klassischen, alkalischen Reinigern erforderliche Neutralisationsschritt kann entfallen. Bei der Aufbereitung von Augeninstrumenten wird vor der Schlusspülung ein zusätzlicher Zwischenspülschritt mit Wasser empfohlen.

Die Anwendungslösung für die manuelle Reinigung ist mindestens arbeitstäglich zu erneuern und bei sichtbarer Verunreinigung zu wechseln.

Allgemeine Hinweise zur Anwendung:

- Nur für gewerbliche Anwendungen
- Nicht mit anderen Produkten mischen.
- Vor Produktwechsel Dosiersystem inklusive Ansaugschläuche mit Wasser durchspülen
- Die Aufbereitung muss entsprechend der Medizinproduktegesetzgebung und den geltenden Regularien mit geeigneten validierten Verfahren durchgeführt werden
- Die neodisher MediClean forte-Anwendungslösung ist vollständig mit Wasser (vorzugsweise vollentsalzt) abzuspülen
- Aufbereitung von Medizinprodukten: Bitte beachten Sie die Aufbereitungsempfehlungen des Medizinprodukteherstellers entsprechend den Anforderungen der DIN EN ISO 17664.
- Aufbereitung von Persönlicher Schutzausrüstung¹: Bitte beachten Sie die Aufbereitungsempfehlungen des Herstellers der Persönlichen Schutzausrüstung
- Die Bedienungsanweisungen der Reinigungs- und Desinfektionsgerätehersteller sind zu beachten



neodisher® MediClean forte

Gutachten:

Das Verfahrensgutachten zur Aufbereitung von da Vinci-Endowrist-Instrumenten stellen wir auf Wunsch gern zur Verfügung.

neodisher MediClean forte wurde im Rahmen der Zulassungen Persönlicher Schutzausrüstung¹ im Hinblick auf die Materialverträglichkeit durch verschiedene Prüf- und Zulassungsstellen angewendet und positiv begutachtet.

Technische Daten:

pH-Wert	10,4 - 10,8 (2 - 10 ml/l, bestimmt in vollentsalztem Wasser, 20 °C), in Stadtwasser oder enthärtetem Wasser sowie durch z.B. verschlepptes Vorspülwasser kann der pH-Wert abweichen.
Dichte	ca. 1,1 g/cm ³ (20 °C)
Viskosität	< 10 mPa s (Konzentrat, 20 °C)
Titrierfaktor	0,77 (nach neodisher MediClean forte-Titrieranleitung)

Inhaltsstoffe:


Inhaltsstoffe für Reinigungsmittel gemäß EG-Detergenzienverordnung 648/2004:
< 5 % nichtionische und anionische Tenside
außerdem: Enzyme

CE-Kennzeichnung:

neodisher MediClean forte erfüllt die Vorgaben resultierend aus der europäischen Medizinproduktegesetzgebung.

Wenn ein schwerwiegender Vorfall mit diesem Produkt auftritt, ist dies dem Hersteller und der zuständigen Behörde zu melden.

Lagerhinweise:

Kühl, aber frostfrei lagern. Bei der Lagerung ist eine Temperatur zwischen 0 °C und 25 °C einzuhalten. Vor Sonnenlicht schützen. Bei sachgemäßer Lagerung 2 Jahren lagerfähig. Verwendbar bis: siehe Aufdruck auf dem Etikett hinter dem Symbol .

Im Laufe der Lagerzeit kann es in original verschlossenen Gebinden zu einer Farbveränderung kommen. Die anwendungstechnischen Eigenschaften werden dadurch nicht beeinflusst.

Gefahren- und Sicherheitshinweise:

neodisher MediClean forte ist kein Gefahrstoff gemäß CLP-Verordnung (EG) Nr. 1272/2008.

Gebinde nur restentleert und verschlossen entsorgen. Entsorgung von Füllgutresten: siehe Sicherheitsdatenblatt.

Weitere Sicherheits- und Umweltinformationen finden Sie in den Sicherheitsdatenblättern. Diese sind unter www.drweigert.de in der Rubrik „Service/Downloads“ verfügbar.

¹ Persönliche Schutzausrüstung, Chemikalienschutzkleidung einschließlich Tauchausrüstung (PSA)

² Evaluation of the ability of neodisher MediClean forte to inactivate and /or remove transmissible spongiform encephalopathy (TSE, Prions) agents from surfaces of medical and surgical devices, after direct inoculation of experimentally contaminated surfaces - Service d'Etude des Prions et des Infections Atypiques

MB 4050/03-3
Stand 05/2021